

各州の経済（主要経済統計）

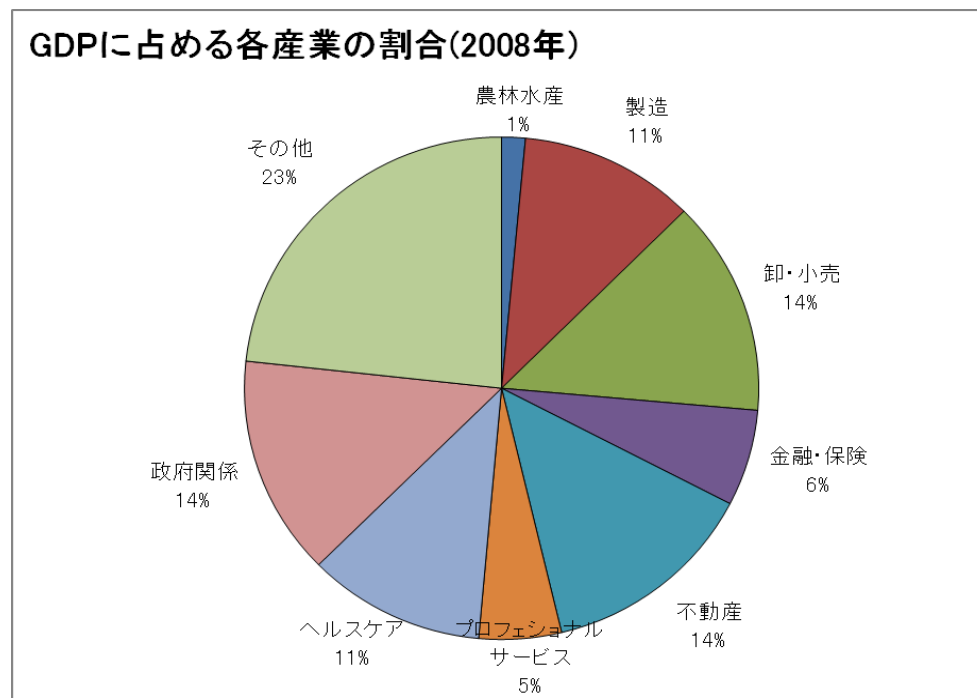
1. メイン州

（１）主要経済統計

- ア. 人口（2009 年推定）： 131.8 万人（対 2000 年比 3.29%↑） 【出所：米国勢局】
- イ. 名目 GDP（2008 年）： 497.09 億ドル（全米第 44 位） 【出所：米商務省】
- ウ. 一人当たり個人所得（2008 年）： 36,745 ドル（全米第 29 位） 【出所：米商務省】
- エ. 失業率（2010 年 5 月）： 7.9%
雇用者数（2010 年 5 月）： 59 万 5,000 人（前年比 3.73%↓） 【出所：米労働省】
- オ. 輸出総額（2009 年）： 22 億 7,629 万ドル（前年比 24.54%↓） 【出所：米国勢局貿易課】
主要輸出相手国：第 1 位 カナダ、第 2 位 マレーシア、第 3 位 中国、第 4 位 日本
対日輸出額： 1 億 139 万ドル（前年比 6.50%↓）
対日主要輸出品目： 紙類、魚介類及び水産物、輸送機器など。

（２）産業・企業

- ア. 主要産業
製紙、繊維、半導体、軍需産業、造船、観光、
農業（ジャガイモ、ブルーベリー）、水産業（ロブスター、ウニ）



【出所：米商務省】

イ. 主な米系企業

(州内に本社を置き、2010 年版『フォーチュン 1000』上位 1000 社に入る企業)
2009 年、2010 年上位 1000 に入る企業はありません

ウ. [州内日系企業](#) (2009 年 11 月現在) : 3 社 【出所 : 当館調査】
総雇用者数 (2006 年) : 800 人 【出所 : 米商務省】

(3) 州政府・米商務省コンタクト先

ア. 州政府経済担当セクション

[Dept. of Economic & Community Development](#)
[Maine International Trade Center](#)

イ. 米商務省オフィス

[Portland Export Assistance Center](#)

2. ニューハンプシャー州

(1) 主要経済統計

ア. 人口 (2009 年推定) : 132.5 万人 (対 2000 年比 6.70% ↑) 【出所 : 米国勢局】

イ. 名目 GDP (2008 年) : 600.05 億ドル (全米第 42 位) 【出所 : 米商務省】

ウ. 一人当たり個人所得 (2009 年) : 42,831 ドル (全米第 9 位) 【出所 : 米商務省】

エ. 失業率 (2010 年 5 月) : 5.9 %

雇用者数 (2010 年 5 月) : 62 万 4100 人 (前年比 3.52% ↓) 【出所 : 米労働省】

オ. 輸出総額 (2009 年) : 30 億 6,159 万ドル (前年比 18.41% ↓) 【出所 : 米国勢局貿易課】

主要輸出相手国 : 第 1 位メキシコ、第 2 位カナダ、第 3 位 中国、第 4 位 日本

対日輸出額 : 1 億 7,910 万ドル (前年比 9.16% ↑)

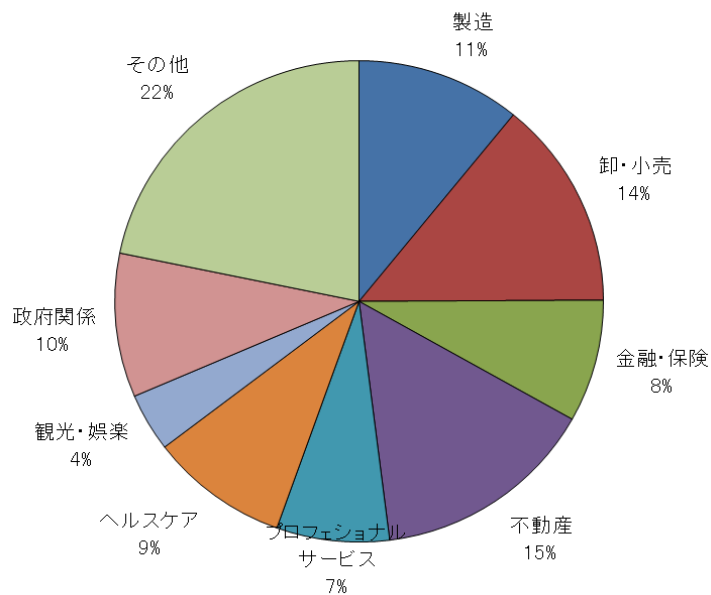
対日主要輸出品目 : コンピュータ及び電子機器、電気機器・電化製品、機械類など。

(2) 産業・企業

ア. 主要産業

コンピュータ関連産業、木材、家具、製紙、皮革産業、繊維産業、観光業

GDPに占める各産業の割合(2008年)



【出所：米商務省】

イ. 主な米系企業

(州内に本社を置き、2010 年版『フォーチュン 1000』上位 1000 社に入る企業)
2010 年上位 1000 に入る企業はありません

ウ. 州内日系企業 (2009 年 11 月現在) : 7 社 【出所：当館調査】

総雇用者数 (2006 年) : 2400 人 【出所：米商務省】

(3) 州政府・米商務省コンタクト先

ア. 州政府内経済担当セクション

[Dept. of Resources and Economic Development](#)
[International Trade Resource Center](#)

イ. 米商務省オフィス

[Portsmouth Export Assistance Center](#)

3. バーモント州

(1) 主要経済統計

ア. 人口 (2009 年推定) : 62.2 万人 (対 2000 年比 2.08% ↑) 【出所：米国勢局】

イ. 名目 GDP (2008 年) : 254.42 億ドル (全米第 51 位) 【出所：米商務省】

ウ. 一人当たり個人所得 (2009 年) : 38,503 ドル (全米第 22 位) 【出所：米商務省】

エ. 失業率（2010年5月）：5.9%

雇用者数（2010年5月）：29万6,900人（前年比3.47%↓）【出所：米労働省】

オ. 輸出総額（2009年）：31億7,085万ドル（前年比12.01%↓）【出所：米国勢局貿易課】

主要輸出相手国：第1位 カナダ、第2位 香港、第3位 中国、第5位 日本

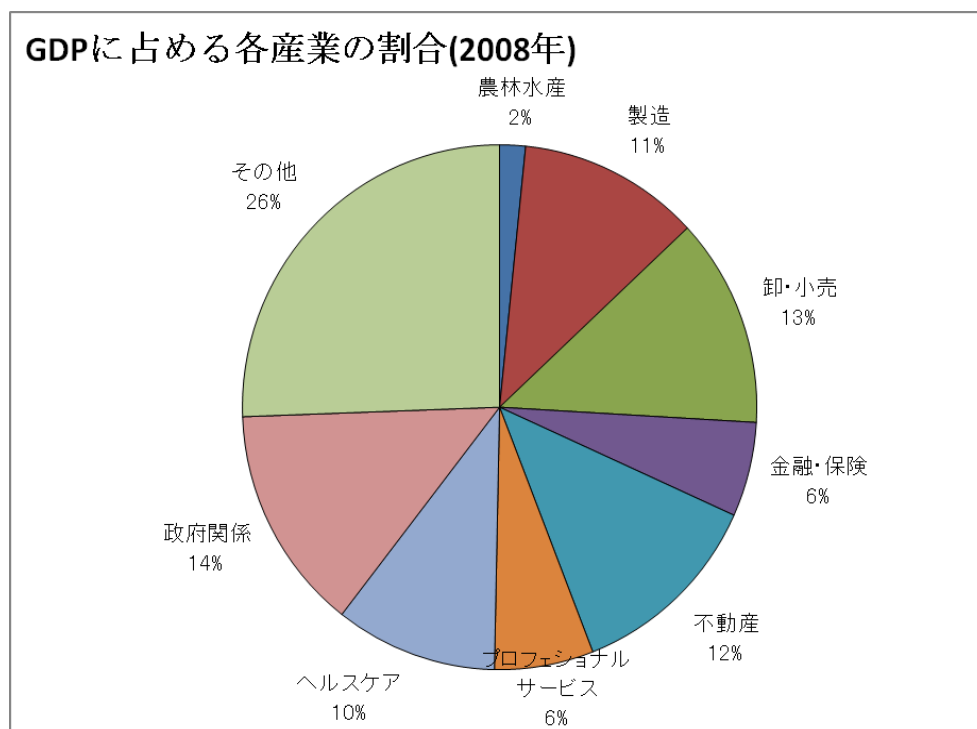
対日輸出額：1億8,058万ドル（前年比87.10%↑）

対日主要輸出品目：コンピュータ及び電子機器、機械類、化学品など。

（2）産業・企業

ア. 主要産業

観光産業、コンピュータ関連産業、機械産業、食品業、
農業（酪農品、メイプルシロップ）、鉱業（花崗岩）



【出所：米商務省】

イ. 主な米系企業

（州内に本社を置き、2010年版『フォーチュン1000』上位1000社に入る企業）

2010年上位1000に入る企業はありません

ウ. 州内日系企業（2009年11月現在）：1社【出所：当館調査】

総雇用者数（2006年）：900人【出所：米商務省】

（3）州政府・米商務省コンタクト先

ア. 州政府経済担当セクション

[Dept. of Economic Development](#)

[Vermont Global Trade Partnership](#)

イ. 米商務省オフィス

[Montpelier Export Assistance Center](#)

[ページトップへ](#)

4. マサチューセッツ州

(1) 主要経済統計

ア. 人口（2009 年推定）： 659 万人（対 2000 年比 3.71%↑） 【出所：米国勢局】

イ. 名目 GDP（2008 年）： 3,649.88 億ドル（全米第 13 位） 【出所：米商務省】

ウ. 一人当たり個人所得（2009 年）： 49,875 ドル（全米第 4 位） 【出所：米商務省】

エ. 失業率（2010 年 5 月）： 9.1%

雇用者数（2010 年 5 月）： 317 万 3,000 人（前年比 3.69%↓） 【出所：米労働省】

オ. 輸出総額（2009 年）： 235 億 7,469 万ドル（前年比 16.90%↓） 【出所：米国勢局貿易課】

主要輸出相手国： 第 1 位イギリス、第 2 位カナダ、第 3 位 オランダ、第 5 位 日本

対日輸出額： 17 億 1,406 万ドル（前年比 29.39%↓）

対日主要輸出品目： コンピュータ及び電子機器、各種製造業製品、化学品など。

(2) 産業・企業

ア. 主要産業

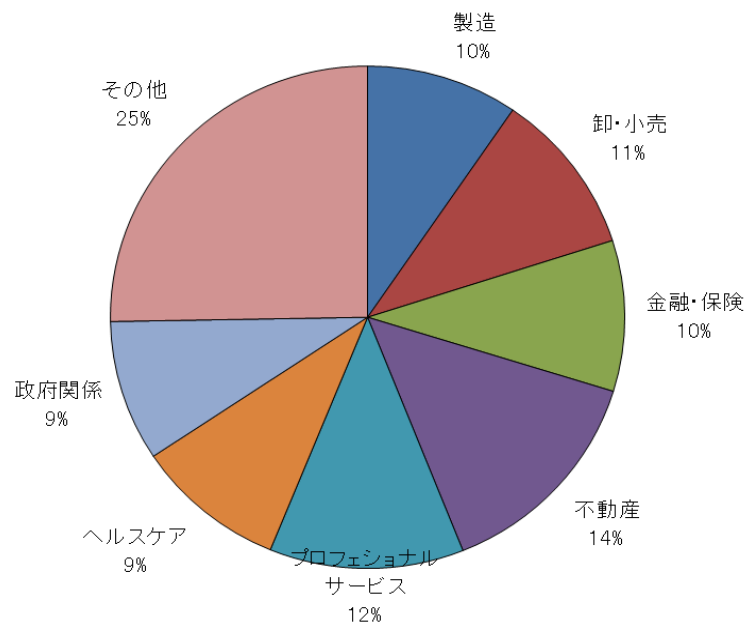
ライフサイエンス産業（医療機器、バイオテクノロジー、医薬品）

知識産業（コンピュータ、エンジニアリング、法律、経営コンサルティング、研究機関）

ハイテク産業（コンピュータ、通信関連製造業、ソフトウェア）

金融業（資産管理、ベンチャーキャピタル、保険、商業銀行）

GDPに占める各産業の割合(2008年)



【出所：米商務省】

イ. 主な米系企業

(州内に本社を置き、2010 年版『フォーチュン 500』上位 500 社に入る企業)

社名	業種	Fortune 500 順位	売上高 (2009 年)	所在地
Liberty Mutual Insurance Group	保険	71	310 億 94 万ドル	Boston
Massachusetts Mutual Life Insurance	保険	93	254 億 236 万ドル	Springfield
Raytheon	軍事機器	95	248 億 81 万ドル	Waltham
Staples	事務用品	101	242 億 755 万ドル	Framingham
TJX	アパレル	119	202 億 884 万ドル	Framingham
EMC	コンピュータ・サーバー	166	140 億 259 万ドル	Hopkinton
BJ's Wholesale Club	卸売	232	101 億 87 万ドル	Natick
Thermo Fisher Scientific	医療器具	234	101 億 097 万ドル	Waltham
State Street Corp.	金融	249	93 億 62 万ドル	Boston
Boston Scientific	医療機器	279	81 億 88 万ドル	Natick
Global Partners	石油	368	58 億 184 万ドル	Waltham
Genzyme	医療薬品	458	45 億 155 万ドル	Cambridge
Biogen Idec	医療薬品	471	43 億 773 万ドル	Cambridge

ウ. 州内日系企業 (2009 年 11 月現在) : 69 社 【出所：当館調査】

総雇用者数 (2006 年) : 11,200 人 【出所：米商務省】

(3) 州政府・米商務省コンタクト先

ア. 州政府経済担当セクション

[Executive Office of Housing & Economic Development](#)
[Office of International Trade and Investment](#)

イ. 米商務省オフィス

[Boston Export Assistance Center](#)

5. ロードアイランド州

(1) 主要経済統計

ア. 人口 (2009 年推定) : 105.3 万人 (対 2000 年比 0.46% ↑) 【出所 : 米国勢局】

イ. 名目 GDP (2008 年) : 473.64 億ドル (全米第 46 位) 【出所 : 米商務省】

ウ. 一人当たり個人所得 (2009 年) : 41,003 ドル (全米第 17 位) 【出所 : 米商務省】

エ. 失業率 (2010 年 5 月) : 11.8 %

雇用者数 (2010 年 5 月) : 45 万 9,000 人 (前年比 4.99% ↓) 【出所 : 米労働省】

オ. 輸出総額 (2009 年) : 14 億 9,523 万ドル (前年比 24.27% ↓) 【出所 : 米国勢局貿易課】

主要輸出相手国 : 第 1 位 カナダ、第 2 位 イギリス、第 3 位 メキシコ、第 13 位 日本

対日輸出額 : 2,874 万ドル (前年比 49.17% ↓)

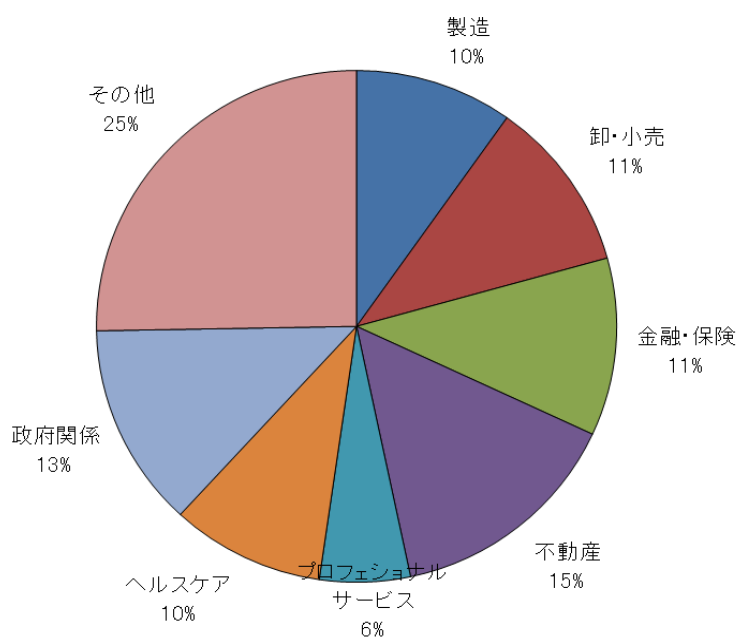
対日主要輸出品目 : 機械類、コンピュータ及び電子機器、プラスチック及びゴム製品など。

(2) 産業・企業

ア. 主要産業

貴金属産業、機械機器、軍需産業、レジャー船舶、水産加工業

GDPに占める各産業の割合(2008年)



【出所：米商務省】

イ. 主な米系企業

(州内に本社を置き、2010 年版『フォーチュン 500』上位 500 社に入る企業)

社名	業種	Fortune 500 順位	売上高 (2009 年)	所在地
CVS Caremark	ドラッグストアチェーン	18	987 億 29 万ドル	Woonsocket
Textron	航空機材等	220	105 億 48 万ドル	Providence

ウ. [州内日系企業](#) (2009 年 11 月現在) : 4 社 【出所：当館調査】

総雇用者数 (2006 年) : 1,000 人 【出所：米商務省】

(3) 州政府・米商務省コンタクト先

ア. 州政府経済担当セクション

[Rhode Island Economic Development Corporation](#)

イ. 米商務省オフィス

[Providence Export Assistance Center](#)

6. コネティカット州

(1) 主要経済統計

ア. 人口 (2008 年推定) : 351.8 万人 (対 2000 年比 3.20% ↑) 【出所：米国勢局】

イ. 名目 GDP (2008 年) : 2,161.74 億ドル (全米第 24 位) 【出所：米商務省】

ウ. 一人当たり個人所得（2008 年）： 54,397 ドル（全米第 2 位） 【出所：米商務省】
（全米第 1 位はワシントン D C）

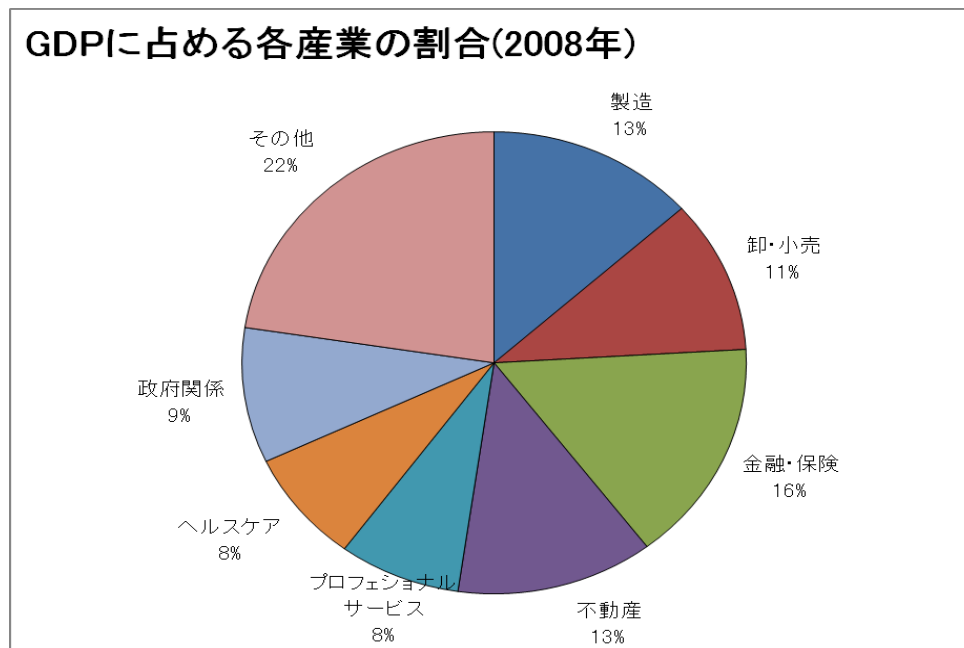
エ. 失業率（2010 年 5 月）： 8.8%
雇用者数（2010 年 5 月）：162 万 7,000 人（前年比 4.40%↓） 【出所：米労働省】

オ. 輸出総額（2009 年）： 140 億 2,195 万ドル（前年比 8.85%↓） 【出所：米国勢局貿易課】
主要輸出相手国： 第 1 位フランス、第 2 位カナダ、第 3 位 ドイツ、第 9 位 日本
対日輸出額： 4 億 8,423 万ドル（前年比 27.88%↓）
対日主要輸出品目： 輸送機器、コンピュータ及び電子機器、電気機器・電化製品など。

（2）産業・企業

ア. 主要産業

機械機器（エレベータ、空調機器）、軍需産業（ヘリコプター、原子力潜水艦）
金融・保険業



【出所：米商務省】

イ. 主な米系企業

（州内に本社を置き、2010 年版『フォーチュン 500』上位 500 社に入る企業）

社名	業種	Fortune 500 順位	売上高 （2009 年）	所在地
General Electric	電気機器、金融など	4	1567 億 79 万ドル	Fairfield
United Technologies	航空機器、冷暖房機器、エレベーターなど	37	529 億 2 万ドル	Hartford
Aetna	保険	64	347 億 641 万ドル	Hartford
Hartford Financial Services	金融・保険	97	247 億 01 万ドル	Hartford
Xerox	事務機器	152	151 億 79 万ドル	Norwalk
Praxair	産業用ガス	262	89 億 56 万ドル	Danbury

Pitney Bowes	郵便事務機器	375	55 億 692 万ドル	Stamford
Emcor Group	電気工事、電力サービスなど	377	55 億 479 万ドル	Norwalk
Northeast Utilities	電気・ガス	385	54 億 394 万ドル	Berlin
Terex	建設車両	402	52 億 05 万ドル	Westport
W.R. Berkley	保険	463	44 億 312 万ドル	Greenwich

ウ. [州内日系企業](#) (2009 年 11 月現在) : 4 社 【出所: 当館調査、但しフェアフィールド郡を除く】
 総雇用者数 (2009 年 11 月現在) : 787 人 【出所: 当館調査、但しフェアフィールド郡を除く】
 (2006 年米商務省データではコネチカット州全体で 4,500 人)

(3) 州政府・米商務省コンタクト先

ア. 州政府内経済担当セクション

[Dept. of Economic and Community Development](#)
[Office of Business and Industry Development](#)

イ. 米商務省オフィス

[Middletown Export Assistance Center](#)

Last modified: July 12, 2010

© Consulate-General of Japan in Boston
 600 Atlantic Avenue, 22nd Floor
 Boston, MA 02210
 Tel: (617) 973-9772
 Fax: (617) 542-1329